



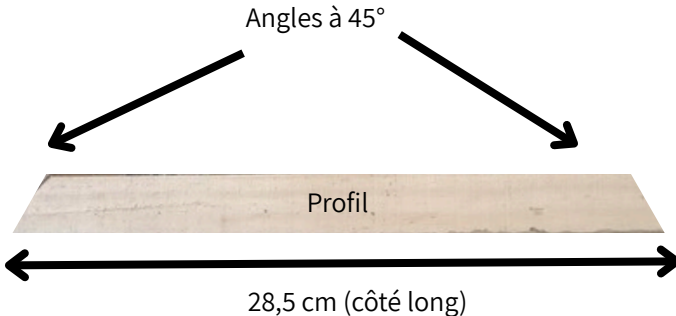
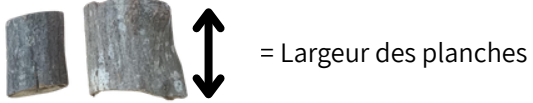

## Maison à abeilles solitaires

Cette maison à abeilles solitaires peut être construite avec du bois de palette ou de scierie non traité, ainsi que des morceaux de branches ou de troncs d'arbre. Pensé spécialement pour accueillir les abeilles solitaires, cet hôtel favorise la biodiversité et la pollinisation tout en sensibilisant petits et grands à la protection du vivant.

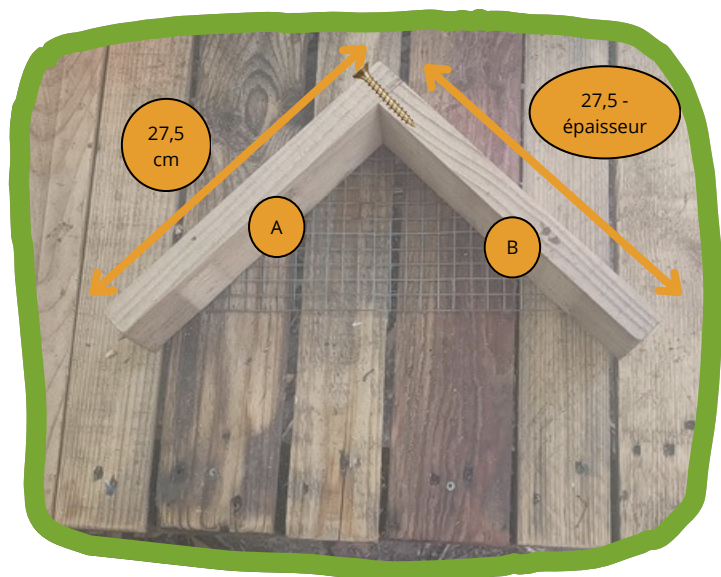


# Maison à abeilles solitaires

## Liste du matériel :

Repère	Matériel	Dimensions	Quantité
A	Planche de palette ou de scierie <ul style="list-style-type: none"> <li>• épaisseur : &gt; 2cm</li> <li>• largeur : ~ 8cm</li> </ul>		1
B	Planche de palette ou de scierie <ul style="list-style-type: none"> <li>• épaisseur : identique à la planche A</li> <li>• largeur : identique à la planche A</li> </ul>		1
C	Planche de palette ou de scierie <ul style="list-style-type: none"> <li>• épaisseur : identique à la planche A</li> <li>• largeur : identique à la planche A</li> </ul>		1
D	Rondins de bois et petites branches		De quoi remplir l'espace central
E	Vis de 60mm		6


## Etape 1 :



Visser les planches A et B ensemble avec un angle de 90° avec 2 vis de 60 mm

## Etape 2 :

Faire glisser la planche C par le bas pour qu'elle s'emboîte dans les planches A et B et la fixer avec 2 vis de chaque côté



## Etape 3 :



Trouver le bon nombre de rondins pour remplir l'espace central et les couper pour que leurs longueurs soient égales à la largeur des planches

## Etape 4 :



Avec un foret de 13mm de diamètre (pas plus sinon les prédateurs peuvent rentrer) faire plusieurs trous d'environ 5cm de profondeur dans les rondins. l'important est de ne pas traverser les rondins jusqu'au bout.

## Etape 5 :

Installer les rondins dans la maison à abeilles et combler les interstices avec des petits bouts de bois



# Conception de l'abri

- Le diamètre des trous est parfait pour les abeilles solitaires et empêche ses prédateurs de rentrer.

## Précautions

- Les abeilles solitaires seront les plus à même de loger dans cet hôtel si une source alimentaire se trouve à proximité. Il s'agit alors de laisser fleurir des **végétaux sauvages et indigènes** aux alentours et de **proscire l'utilisation de pesticides**.

## Guide d'installation

- Cet hôtel sera placé contre un mur, sur un piquet, le long d'une branche, dans un arbre ou accroché au balcon. Il sera **exposé sud/sud-est**, ensoleillé et **protégé** des intempéries et des vents dominants. On évitera tout contact avec le sol. On évitera de placer cet hôtel à proximité d'un autre refuge pour insectes ; il vaut mieux avoir plusieurs petits refuges dispersés plutôt qu'un seul grand.